

ИСТОРИЯ СТАНОВЛЕНИЯ И РАЗВИТИЯ

Онкологическая служба Пензенской области берет свое начало с 25 апреля 1944 года, когда был организован первый в области онкологический пункт. В состав входили 2 врача-онколога, врач-рентгенолог, фельдшер, 4 медицинские сестры и санитарка.

В 1946 году были открыты 3 онкологических пункта в районных центрах: Сердобске, Каменке, Кузнецке.

Возглавлял онкологическую службу области с 1946 г. по 1953 г. Темногрудов Алексей Александрович.




Темногрудов А. А.



С 1946 года областной онкологический диспансер находится по адресу:
г. Пенза, ул. Садовая 28. ООД имеет 3 комнаты, в двух из которых размещены рентгенотерапевтические кабинеты и в одной проводится прием амбулаторных больных.

С 1949 года областной онкологический диспансер является самостоятельным бюджетным учреждением и работает на базе областной больницы, развернут на 20 коек.

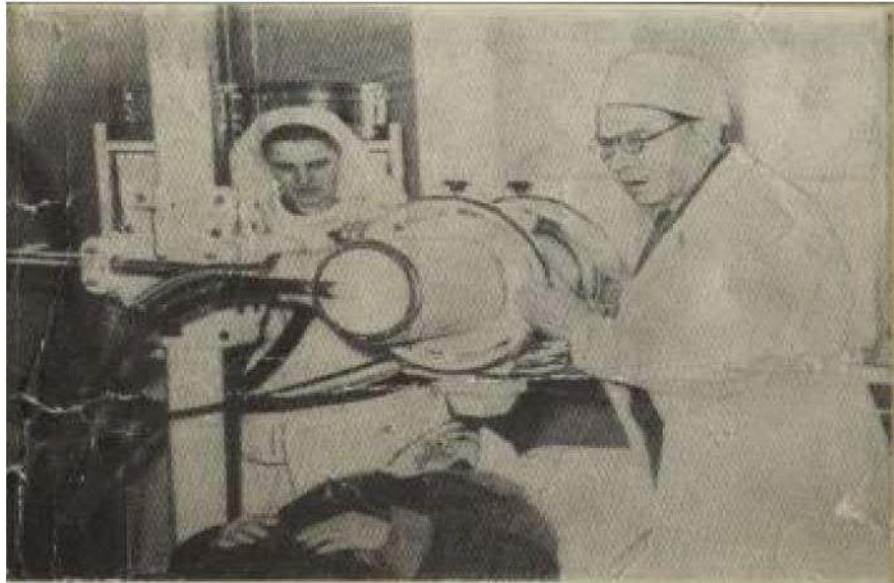


Первое отдельное здание Пензенского областного онкологического диспансера по ул. Калина, д.7 (1952г.)



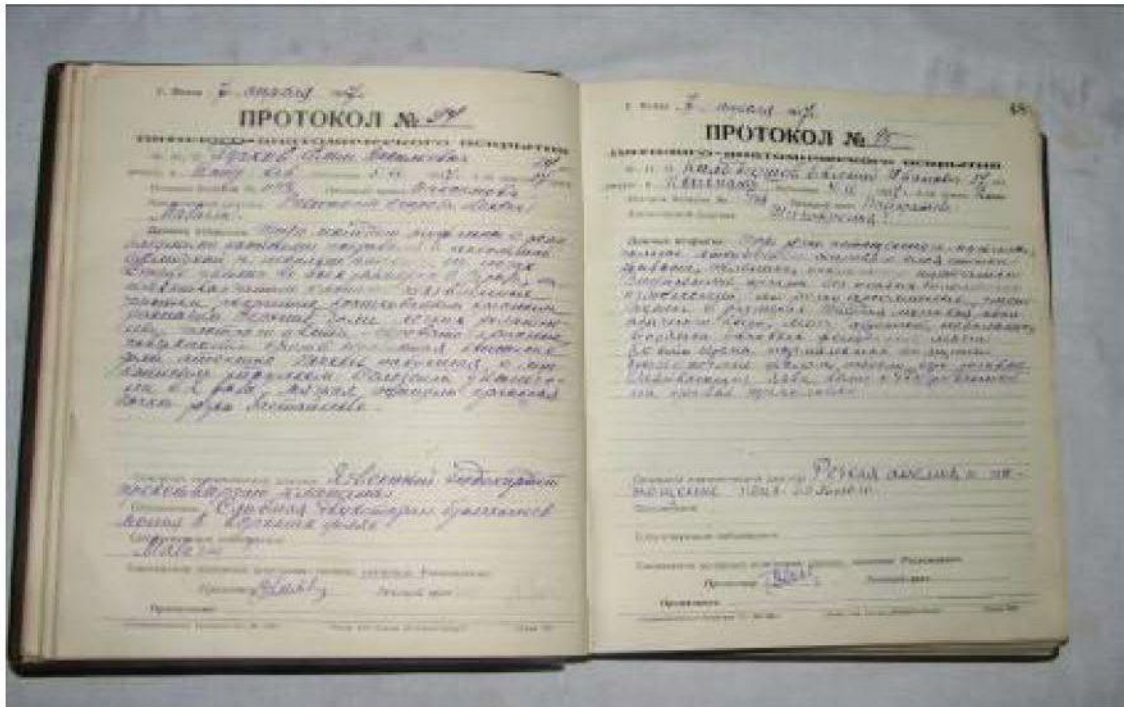
Самостоятельным лечебно-диагностическим учреждением Областной онкологической диспансер становится в 1952 году, когда решением Пензенского Облисполкома онкологическому диспансеру выделено отдельное здание по адресу: г. Пенза, ул. Калинина, д. 7.

В нем после проведения ремонта открылись поликлиническое отделение с хирургическими кабинетами, гинекологическое, радиологическое и рентгенотерапевтическое отделения, лаборатория, организационно-методический отдел.



Первая в области рентгенотерапевтическая установка.

В это же время идет становление гистологической службы и у истоков становления в Пензенской области стояли врачи Демме, отец и дочь.



«...История делается людьми и поэтому деятельность личностей не может не иметь в ней значение» Г.А.Плеханов. Георгий Александрович Демме начал исполнять обязанности губернского судебно-медицинского эксперта в 1923 г. Он стал первым организатором судебно-медицинской службы области. С 1929г. он руководил Пензенским бюро судебно-медицинской экспертизы, а с 1936г. заведовал патологоанатомическим отделением губернской, в дальнейшем - областной больницы.



Демме Г. А.



Демме Н. Г.

Георгий Александрович имел славу «мозга областной больницы» и «ходячей энциклопедии». Он пользовался безграничным уважением коллег, которые часто обращались к нему за помощью. За эти годы им было сделано чрезвычайно много: увеличилось число патологоанатомических вскрытий, которые проводились только в присутствии лечащего врача, появилась система написания протоколов вскрытия, к которым стали прилагать результаты гистологического исследования, что крайне важно для установления диагноза злокачественного новообразования. В то же время началось освоение новых методик приготовления гистологических препаратов, результатом чего стала налаженная срочная диагностика биопсий для больных на операционном столе.

«В тесной органической связи» с областной больницей работал онкологический диспансер, в котором гистологической лабораторией заведовала дочь Георгия Александровича – Наталия Георгиевна Демме. Наталия Георгиевна после окончания Казанского медицинского института в 1956 г. выбрала своей специальностью патологическую анатомию, ее сложный раздел - онкоморфологию. С 1959 по 1993гг. возглавляла гистологическую лабораторию областного онкологического диспансера. С 1994г. по настоящее время работает врачом гистологом, подтверждая или исключая такие важные для жизни больных диагнозы.

В 1953 г. в Пензе открылся пансионат при онкологическом диспансере.

С 1953г. по 1956г. на должность главного врача назначена Кутякова Нина Николаевна. В дальнейшем главными врачами онкодиспансера работали по 1962г. – Давыдкина Вера Ивановна, с 1962г. по 1964г. – Казанцева Инесса Даниловна, с 1964г. по 1966г. – Чиркова Евдокия Григорьевна.

В 1958г. по Пензенской области функционируют следующие онкологические учреждения: ООД со стационаром на 35 коек и пансионатом на 15 коек, ОКБ имени Н.Н. Бурденко – 25 коек, больница им. Семашко – 10 коек, Городская больница №1 – 10 коек, г. Кузнецк – 10 коек, г. Каменка - 12 коек, г. Сердобск – 10 коек, г. Нижний Ломов – 7 коек, Сосновоборск – 5 коек.

В 1965г. было зарегистрировано 2045 первичных онкологических больных. С 1967 года в диспансере начинают работать: хирургическое отделение на 40 коек,

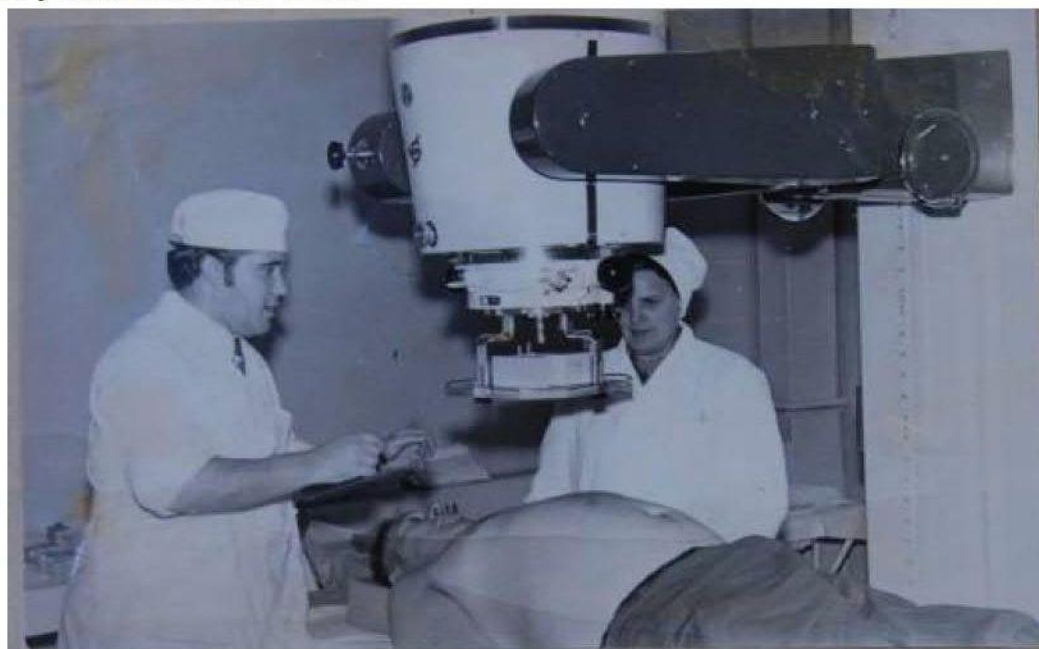
гинекологическое отделение на 30 коек и радиологическое на 30 коек, появился рентгенодиагностический кабинет, клиническая и цитологическая лаборатории. В лечении используется: химиотерапия и гормонотерапия.



Коллектив сотрудников Пензенского областного онкологического диспансера 1966 г. (в центре главный врач Никитин А.А.)

С 1966г. по 1981г. главным врачом Областного онкологического диспансера назначен Алексей Андреевич Никитин, при котором увеличивается коечный фонд диспансера, внедряются качественно новые методики лечения онкологических больных. Открыта сеть онкологических кабинетов в районных центрах области (6 в г. Пензе, 14 – в районных центрах).

В апреле 1973 года начала функционировать первая в области гамма-терапевтическая установка «ЛУЧ-1».




Лечение на аппарате ЛУЧ-1 1973 г.

Хирургическое отделение возглавил Юрий Иванович Серкин, который по праву заслуженно считается основоположником Пензенской школы онкологов. Его отношение к больным, к своему делу являлось замечательным примером для молодых хирургов, решивших посвятить себя работе в онкологии. Юрий Иванович был учителем и наставником молодых специалистов и своего сына, Серкина Михаила Юрьевича, который тоже стал врачом онкологом, продолжая семейную династию, и сегодня возглавляет хирургическое отделение №1.

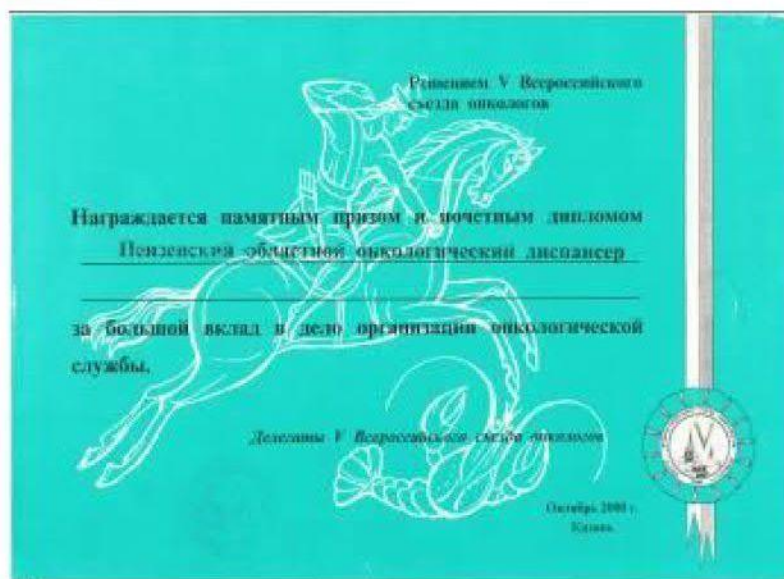


Серкин Ю. И.

С 1981-2001 год онкологическую службу области возглавлял Смирнов Олег Николаевич заслуженный врач РФ, к.м.н. За время его работы главным врачом онкологическая служба значительно выросла в организационно-методическом отношении.



Смирнов О.Н.



Много сил и энергии О.Н. Смирнов отдал строительству нового здания (которое началось в 1987 г.) онкологического диспансера на 490 коек с диагностическими отделениями, поликлиникой на 480 посещений. На базе диспансера были созданы профильные отделения, в которых оказывается специализированная медицинская помощь больным со злокачественными опухолями всех локализаций. В онкодиспансере открываются отделения гематологии для взрослых и детей.

В июле 1992 года начинает работу первая очередь нового здания онкологического диспансера: поликлиническое отделение и отделение химиотерапии. В течение последующих двух лет открываются такие отделения как гематология, челюстно-лицевая

хирургия, урология, торакальная хирургия. С открытием нового диспансера обеспеченность онкологами и онкологическими койками в Пензенской области выросла более чем в два раза и достигла среднероссийского уровня.

На начало 1992г. на учете в онкодиспансере состоит более 17 тысяч больных. Продолжает совершенствоваться организационно-методическая работа.

К началу 90-х годов в Пензенской области функционируют уже 31 онкологический кабинет, в т.ч. 25 – в районных центрах. За каждым районом области закрепляется врач-онколог ООД, который оказывает методическую и консультативную помощь населению курируемого района.

Практикуются бригадные выезды в районы, во время которых врачи онкологи консультируют больных, проводят семинары, медицинские советы по оказанию помощи онкологическим больным, занимаются санитарно-просветительской работой.



На конференции: «Организация онкологической службы в Пензенской области» с участием главных специалистов и заведующих хирургическими отделениями ЛПУ

(слева: зав. экстренной хирургии ОКБ Ковалев К.В., Архипова Л.Е., Туркин И.Н.- зав. торакальной хирургии ОО, Демидов Г.И- главный хирург МЗ области., Лукьянов В.А- зав. абдоминальной хирургии ООД)

Активно ведется научно-практическая работа, проводятся региональные конференции.



*Пензенский областной онкологический диспансер
по проспекту Строителей 37А.*

В 1999г. открывается новый радиологический корпус, оснащенный современным оборудованием: двумя гамма-терапевтическими аппаратами АГАТ Р-1, тремя линейными ускорителями Philips FL75(5 МЭВ) и двумя аппаратами для брахитерапии АГАТ-ВУ.





*Приезд заместителя Председателя Правительства России
В.И.Матвиенко на открытие радиологического корпуса.*

В диспансере уделяется большое внимание повышению теоретического и практического уровня, квалификации медицинских работников учреждения. Так, с 2016 по 2019 годы сохраняется высокий уровень:

- аттестованных врачей – 73%;
- аттестованного среднего медицинского персонала – 71%;
- сертифицированных врачей – 100,0%;
- сертифицированного среднего медицинского персонала – 98%.
- 13 медицинских сестер имеют высшее сестринское образование.

В ООД работают 2 доктора медицинских наук, 10 кандидатов медицинских наук, 12 отличников здравоохранения и 1 Заслуженный врач РФ.

Специалистами диспансера опубликовано более 72 научных работ, имеется 11 патентов на изобретения.

Кроме того, учреждение является учебной базой Государственного института последипломного образования врачей (открыт курс онкологии при кафедре хирургии, эндоскопии и онкологии), клинической кафедрой медицинского факультета ПГУ, училища повышения квалификации медицинских сестер, медицинского колледжа.

В 2015-2016гг. проведена профессиональная подготовка (ПП) по онкологии 33 врачам для работы в межрайонных центрах, городских и районных МО.

Проведено в 2014-2015гг. общее усовершенствование по онкологии (72 часа) 90 врачам общей практики и участковым терапевтам и 38 врачей-рентгенологов прошли обучение на базе онкодиспансера по вопросам ранней диагностики рака легких,

молочных желез в 2018 году.

С 2016 г. проводится обучение по вопросам ранней диагностики злокачественных новообразований фельдшеров ФАП, обучено 354 человека, из которых 105 медицинских работников в 2018 году.

В области с 2001 г. успешно ведется работа по созданию Государственного ракового регистра. Программное обеспечение осуществляет НИИ онкологии им. П.А. Герцена г. Москва. В настоящее время в базе «Канцер-регистр» состоит свыше 36 тысяч онкологических больных.